

PROGAUGE PTX

STEPPING DRIVE TACHO METER Ø80

ミニバンやコンパクトカーにも最適!

低・中回転域が見やすいPTX。



PTX-W (ホワイト照明)

PTX-L (ブルー照明)

各 ¥22,050 (本体¥21,000)

■見やすいワイドスケール。

500~7000rpmを拡大表示し、低・中回転域を多用するミニバンやコンパクトカーなどに見やすさを向上しました。



幅広い車種で最適。
低・中回転域広角スケール
PTX

スポーツカーに最適。
中・高回転域広角スケール
PT1・PT2

■そのほかのおもな特長

その他の特長・仕様はPROGAUGE PT1、PT2と同様です。

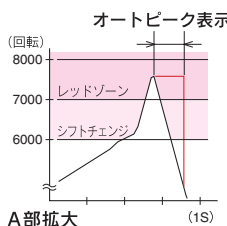
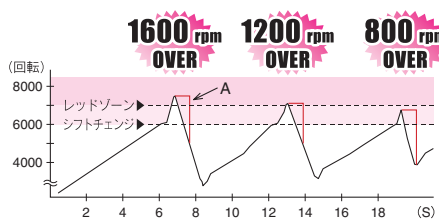
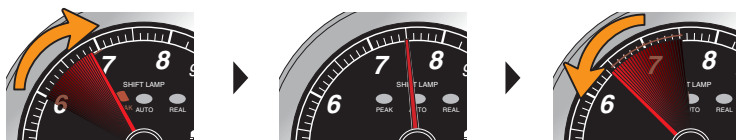
■シフトごとの正確なピーク値が読める、世界初オートピーク表示。

オートピークモードにすると、設定したシフトポイントを超えた回転域のみピーク値を1秒間ホールドし、シフトごとの瞬間的なオーバーレブを正確に読み取り、レッドゾーンまで回さない範囲での最適なシフトポイント設定が可能です。(特許出願済)

シフトポイントを超えた回転

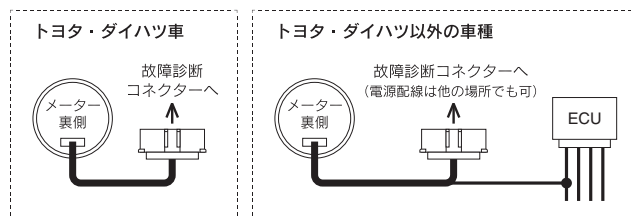

ピーク値を1秒間表示

通常のリアル表示へ



■カプラーオンの配線不要の簡単取付。(トヨタ・ダイハツ車の場合)

トヨタ・ダイハツの一部車種は故障診断コネクタに差し込むだけで面倒な配線作業は不要です。他車の場合、回転信号はECUの指定場所に配線を行ってください。



PIVOT製故障診断コネクタ製品との併用も可能。(X3・RM-07・WTM等)

■3種類表示が可能。



■故障診断コネクタ製品との同時装着可能。

■スムーズな高精度表示と幅広い車種に対応。

■F1式2色シーケンシャルシフトランプ。



■別コントローラー不要の一体構造。

■幅広い場所に装着可能な世界最軽量本体!

■見やすいLED透過照明。X3との同色コーディネートも可能。



高輝度ホワイトLED照明 W

高輝度ブルーLED照明 L